SOVÍ ROZHLEDY

Vážení a milí čtenáři,

s příchodem nového školního roku jsou tu opět vaše Soví rozhledy. Školní časopis, se kterým se rozhodně nebudete nudit, přinese vám zábavu, rozšíří obzory o nové informace, určitě se pro mnohé z vás stane příjemným společníkem v době volných chvilek. V tomto podzimním čísle se můžete těšit na jazyková okénka, zajímavé rozhovory, osvědčené recepty, sportovní a IT rubriku, kvízy a vtipy, a mnoho dalšího…

Alena Ferková
4. A

Takže se pohodlně posaďte a mějte pěkné počteníčko aneb „Čtení je pro mysl, co je cvičení pro tělo.“

Joseph Addison

Školní parlament

Školní parlament je tvořen vždy dvěma volenými zástupci třídních kolektivů, účastní se ho žáci od čtvrté do deváté třídy. V letošním roce působí ve školním parlamentu čtrnáct žáků, to je o dva více, než tomu bylo v roce loňském. Scházíme se dvakrát měsíčně vždy ve čtvrtek o velké přestávce v učebně chemie.

Řešíme všechno možné – pravidla chování ve škole, podněty na zlepšení školního prostředí, ale nejvíce se soustředíme na pořádání zábavných akcí. V letošním roce uspořádáme nejen ty tradiční jako například Mikuláše, Valentýnskou poštu či Barevné dny, ale po loňském úspěchu plánujeme zařadit také No back pack day

a Svačinový den, novinkou bude Halloweenská stezka, pyžamový či čepicový den.

Čeká nás toho během roku opravdu hodně. Máte se na co těšit!

Zástupci tříd ve školním roce 2023/2024

4. A třída – Marie Vachovcová, Jakub Venkrbec

4. B třída – Karla Vítková, Matěj Venkrbec

5. třída – Anastázie Charvátová, Jonáš Novotný

6. třída – Natálie Mutlová, Jáchym Venkrbec

7. třída – Adéla Kotounová, Jan Cabaj

8. třída – Gabriela Šafránková, Zdeněk Mariňák

9. třída – Klára Havlová, Matěj Svatek

za školní parlament Matěj a Klárka

Forrest Gump o skupině Beatles

Dne 17. 10. se v tělocvičně naší školy konal koncert, kde jsme se dověděli zajímavé informace o skupině Beatles. Ve skupině byli 4 členové John Lennon, Ringo Star, George Harrison a Paul McCartney. Ringo Star hrál na bicí, John Lennon hrál na kytaru, Paul McCartney na basovou kytaru, George Harrison na kytaru. Vydali 12 alb a 22 singlů. Než jeli do Vatikánu, tak měli dostat pozvánku od vatikánského prezidenta, ale nedostali ji. Když dorazili do Vatikánu, tak k nim na pokoj dorazil poslíček a říkal jim, že měli být u prezidenta, ale John ho odbyl. Ten den

večer se prezident dostal do televize a začal sprostě nadávat Beatles, že nepřijali pozvánku a místo 12 koncertů se uskutečnil pouze 1.

Nebyli kamarádi vždy, občas měli mezi sebou konflikt a rozpadli se. Jeden z členů kapely napsal do novin za Johna, že se Beatles rozpadá. John se to dozvěděl až v novinách a bral to jako podraz. Dva z nich už zemřeli, byli to John Lennon a George Harrison. A náš názor na koncert? Bylo to záživné.

za osmou třídu Gabriela, Julia a Sofie

Cesta do světa hraček a učení: Zážitky z Billundu

V říjnu 2022, tedy téměř před rokem, jsem měl možnost podniknout cestu do Dánska, a to přímo do města, které je známé jako kolébka jedné z nejznámějších hraček na světě – LEGO®. Moje cesta byla spojená s profesním školením, které mi poskytlo nové pohledy na výuku a rozvoj dětí a pedagogů v ČR. Zážitků bylo opravdu mnoho a v následujícím článku bych vám rád přiblížil nejzajímavější místa, které jsem mohl ve městě navštívit. Jedná se o město Billund, místo, kde samotná společnost LEGO vznikla a vyvíjí všechny novinky v podobě LEGO kostek.

Billund je velmi malé město a žije zde kolem 6000 obyvatel, což odpovídá blízké Třešti. ☺ Pochází odtud Ole Kirk Christiansen, který zde založil první továrnu na výrobu dřevěných hraček. Až postupem času vznikly známé barevné kostičky, tedy LEGO, které známe v nynější podobě.

Samotné město je velmi malé na to, že zde sídlí jedna z nejznámějších společností na světě. A představte si, že zdejší letiště je druhé nejrušnější v Dánsku a za den zde přistane několik desítek dopravních letadel. Na tak malé město je zde opravdu hodně zajímavých míst.

Město je opravdu kouzelné a zajímavé místo. Každý roh ulice zdobí různé postavičky a stavby připomínající samotné LEGO. Billund je domovem pro několik zajímavých míst a budov, které se dále pokusím popsat.

LEGO Campus: Místo, kde se nápady stávají skutečností

V srdci Billundu stojí LEGO Campus, což je nové inovativní centrum, kde se všechny zajímavé nápady stávají skutečností. Campus byl otevřen začátkem roku 2022, takže se jedná o jednu z nejmoderněji zařízených budov na světě.



Na tomto místě probíhalo každý den vzdělávání, kde jsem měl možnost pracovat s novými sadami LEGO Education, které používáme i u nás ve škole. Popsat celou budovu by bylo na jeden samostatný článek, navíc do některých míst byl přístup přísně zakázaný. LEGO Campus byl rozdělený na několik částí a každá z nich plnila určitou funkci. Nechyběli zde kanceláře, místnosti pro vzdělávání, společné prostory, posilovna, tělocvična a chybět nemohla samostatná jídelna, kde byly každý den podávány ty nejčerstvější suroviny. Tato moderní stavba není pouze

budovou, ale centrem tvořivosti, vzdělávání a inovace.
A díky čemu vždy LEGO Campus poznáte? Hned před samotným vstupem se nachází obří postavička LEGO panáčka, kterou nemůžete přehlédnout.

Legoland Billund: Místo, kde se plní sny z kostek

LEGO Campus byl pro mě nejdůležitějším místem návštěvy. Pokud bych ale mohl vybrat nejzajímavější místo pro vás, byl by to určitě samotný Legoland, který jsem navštívil na úplný závěr mé cesty. V okamžiku, kdy jsem vkročil do parku, byl jsem obklopen obřími modely, které byly postaveny z LEGO kostek. Každý detail byl promyšlený do poslední kostičky, od malebných vesniček po impozantní zámky.
Legoland nabízí širokou škálu atrakcí pro všechny věkové kategorie, a to od adrenalinových jízd, až po klidnější atrakce pro rodiny s malými dětmi. A co víc, každá atrakce byla začleněna do tematických světů, jako je například svět NinjaGo, Lego Movie, Pirátská země a další. V tuto chvíli na světě existuje 8 podobných míst, a pokud jste dosud žádné nenavštívili, určitě byste tak měli jednou učinit. ☺

LEGO House v Billundu: Místo, kde se splní každý stavební sen

Míst, které se v Billundu dá navštívit je opravdu mnoho. K těm nejnavštěvovanějším patří také LEGO House. Stěny vyrobené z LEGO kostek a obrovské sochy z tohoto oblíbeného stavebního materiálu vás okamžitě vtáhnou do světa kostek a nesmírných možností. V každém rohu byly exponáty a interaktivní zóny, které lákaly k tomu, abyste je prozkoumali. V LEGO House se nachází největší stavba postavená z LEGO kostek a jedná se o tzv. Strom kreativity. Tento jedinečný model je postaven z 6 316 611 standardních kostek LEGO a jeho sestavení trvalo nejméně 24 350 hodin.
Co se mi na tomto místě ale líbilo nejvíce, tak byla obrovská výstava téměř všech dosud vyrobených sad a stavebnic. K vidění jsou zde téměř všechny kolekce a nejpopulárnější stavby, které byly v průběhu posledních desítek let vyrobeny.

Jak jste asi zjistili, tak o této cestě by bylo možné napsat spoustu dalších odstavců. Pokud jste zvládli vše přečíst a dostat se až na samotný závěr článku, děkuji za pozornost. ☺
Třeba se ještě v nějakém z dalších čísel školního časopisu podíváme na další zážitky, které jsou spojené s LEGO stavbami.

Mgr. Martin Mareš

Z HODIN ANGLIČTINY

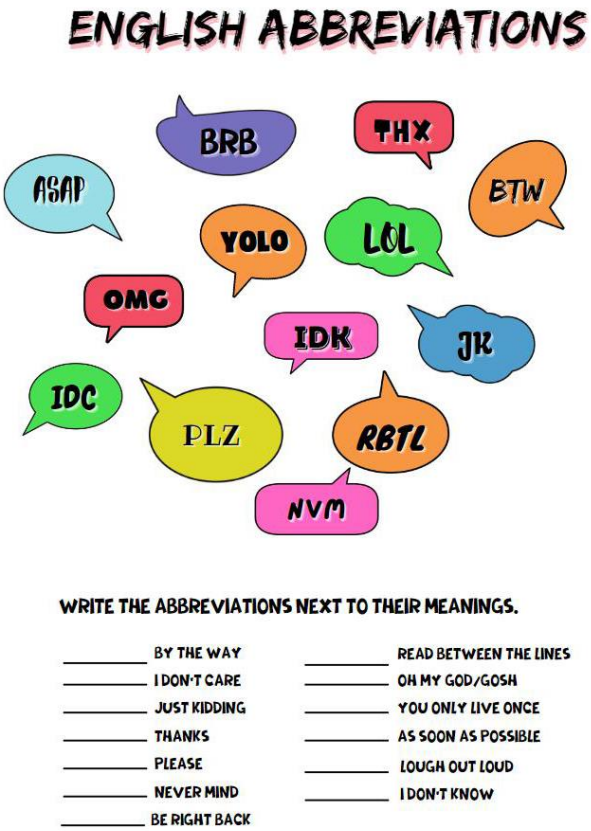

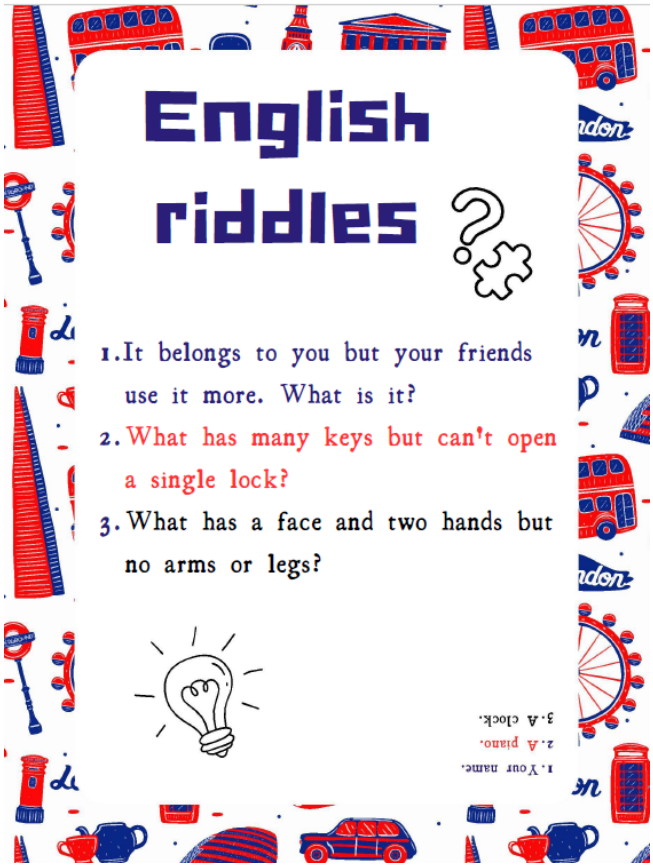

HORKÝ DÝŇOVÝ NÁPOJ

1 hrnek plnotučného mléka
2 lžíce uvařené rozmixované dýně
2 lžíce skořicového cukru
špetka muškátového oříšku
šlehačka
skořice na posypání

Do kastrůlku vlijeme mléko a pomalu začneme zahřívat. Není nutné jej vařit! Jakmile uvidíme, že se z mléka kouří a je horké, přidáme dýňové pyré a na mírném plamenu společně zahříváme a důkladně promícháváme, dokud se pyré s mlékem úplně nespojí. Poté přidáme skořicový cukr. (Pokud máme raději sladší, přidáme cukru klidně více, v tom případě už ale normálního krystalu, aby nebylo v nápoji skořice příliš.) Nakonec ještě vmícháme špetku muškátového oříšku. Nápoj vlijeme do vysoké sklenice, navrch dáme bohatě smetanovou šlehačku, zlehka posypeme špetkou skořice a popřípadě doplníme na ozdobu skořicovou tyčinkou. Ihned podáváme.

Tadeáš Klaus a Veronika Doležalová

Nová tvář v naší škole

Kde jste učila předtím?

Před nástupem do vaší školy jsem pracovala na 6. ZŠ v Jindřichově Hradci, kde jsem nejdříve působila jako asistentka pedagoga a následně jsem učila 1. a 2. třídu.

Líbí se vám vaše povolání?

Moc, jsem v práci velmi spokojená, na děti se moc těším. Baví mě s dětmi objevovat a učit se nové věci. Děti mě často mile překvapí svými znalostmi a nápady. Práce je to velmi zajímavá, obohacující, zkrátka i já se učím od dětí.

Který předmět nejraději učíte?

Nejvíc mě baví matematika. Už na základní škole jsem moc ráda počítala, dokonce jsem se párkrát účastnila matematické olympiády. Jako dítě jsem však měla ze všech předmětů nejraději tělesnou výchovu.

Chutná vám ve školní jídelně?

Od malička jsem výborný strávník a sním všechno. Jsem vděčná, že mi paní kuchařky uvaří. Je to jako doma, někdy je jídlo chutnější a někdy se to příliš nepovede.

Magdalena Hofhanzlová
1. B

Baví vás opravovat písemky?

Pokud jsou děti šikovné a písemné práce se jim zadaří napsat na jedničku, tak mě to baví. Když je to naopak, hledám bodíky, abych mohla dát co nejlepší známku. A psát dětem do žákovské knížky jedničky, to je teprve radost.

Dělala jste někdy jiné povolání?

Ano, pracovala jsem několik let jako referentka na Okresní správě sociálního zabezpečení v Jindřichově Hradci na oddělení osob samostatně výdělečně činných. Následně jsem pracovala jako sociální pracovnice na oddělení sociálněprávní ochrany dětí na Městském úřadě v Jindřichově Hradci. Toto povolání bylo velmi náročné jak psychicky, tak časově.

Odkud jste?

Narodila jsem se v Počátkách, ale celý život jsem žila v Jindřichově Hradci. Minulý rok jsem se přestěhovala do Studené, odtud dojíždím do krásné batelovské školy.

Co děláte ve volném čase, jak relaxujete?

Největším relaxem je pro mě každodenní procházka s mým pejskem Matyldou. Ještě ráda háčkuji polštáře, šály, čepice, vánoční figurky, ozdoby a různá zvířátka. Mezi mé koníčky patří i čtení, kdy nejraději sáhnu po válečné či napínavé knize. Velmi ráda vařím a starám se o zahradu. V létě mě baví jezdit na kole a v zimě lyžovat. Na dovolenou nejraději jezdím k moři.

Maruška Vachovcová

KYBERŠIKANA

Kyberšikana je druh šikany využívající informační a komunikační technologie (počítače, tablety, mobilní telefony, sociální sítě, emaily apod.) k ublížení druhému (vydírání, ubližování, ztrapňování, obtěžování, ohrožování, zastrašování apod.). Aktéry kyberšikany jsou (obdobně jako u klasické šikany): Agresor – Oběť – Přihlížející (publikum).

Útočník zpravidla vystupuje anonymně, vystupuje pod falešnými přezdívkami (nicky), vytváří jednoúčelové e-mailové schránky nebo falešné profily na sociálních sítích, a díky tomuto pocitu anonymity je posílena jeho odvaha v použití agresivnější formy útoku. Z technologického hlediska je tato anonymita však pouze vzdušným zámkem, neboť odhalení takového útočníka dnes pro Policii ČR není velkým problémem.

Agresorem může být kdokoliv – nezáleží na věku, pohlaví, fyzické síle útočníka, sociálním postavení apod. Převládají převážně znalosti a dovednosti v užívání informačních a komunikačních technologií.

K útoku může dojít kdykoliv a kdekoliv. Třeba o půlnoci a prostřednictvím různých kanálů: SMS, emailem, videem na videoportálu (např. youtube.com), příspěvkem na sociální síti apod.

Zejména možnost sdílení nebo následné přeposílání šikanózních příspěvků zvyšuje intenzitu vedeného útoku. Útočníkovi tedy postačí příspěvek publikovat pouze jednou, o jeho opakování a šíření se často postará ono „publikum“. Jednání tohoto publika nepřímo ale velice důrazně zvyšuje negativní psychický dopad na oběť.

Nejčastější projevy kyberšikany

- Pomlouvání, urážení, zastrašování, ponižování a zesměšňování
- Pořizování audio a video záznamů, fotografií, jejich následná úprava a zveřejnění s cílem poškodit oběť
- Pořizování video záznamů spojené s předem připraveným fyzický útokem (Happy Slapping)
- Krádež identity a následné vystupování útočníka pod identitou oběti
- Odhalování cizích tajemství
- Vydírání pomocí informačních a komunikačních technologií
- Kyberstalking – obtěžování a pronásledování pomocí informačních a komunikačních technologií
- Další formy kyberšikany (provokování a napadání uživatelů v diskuzních fórech, ostrakizace atd.)

Mgr. Eliška Venkrbcová

Aktivita: Hranice kyberšikany

Přečtěte si následující tvrzení a zkuste rozhodnout, zda s nimi souhlasíte.

1. Každý máme právo na svobodu slova, proto můžeme na internetu psát o komkoli cokoli.

2. Pokud na mě na internetu někdo zaútočí – třeba mi nadává, vyhrožuje mi a uráží mě – mám právo mu toto oplatit stejným způsobem.

3. Na internetu si můžeme dělat všechno, co chceme, protože nejde o reálný svět, ale o svět virtuální, ve kterém neplatí to, co ve světě skutečném.

4. Na internetu jsou si všichni rovni, a proto zde neplatí žádná pravidla slušného chování.

5. Pokud mě na sociálních sítích někdo uráží, mám právo ho zablokovat (vzájemně se na sítích nevidíme).

Výrok 1 se zaměřuje na svobodu slova (projevu) na internetu – ta však není neomezená. Máme sice právo vyjadřovat své názory, ale nesmíme zasahovat do práv a svobod druhých lidí (např. nesmíme podněcovat k násilí či nenávisti, pomlouvat, diskriminovat atd.). Na internetu jednoduše komunikujeme slušně.

Výrok 2 se zaměřuje na obranu svých práv na internetu. Pokud nás někdo napadne na internetu, musíme volit adekvátní reakci. Máme celou řadu nástrojů, jak svá práva bránit – od nahlášení příspěvku administrátorům, oznámení útoku rodičům, učiteli, blokování až po ochranu práv soudní cestou (policie, občanskoprávní spor). V případě, že reagujeme stejně, jako agresor, dopouštíme se stejného jednání – které sice lze argumenty ospravedlnit, ale není v souladu s netiketou (role se přepnuly – z oběti je útočník). Jednoduše se nesnižujeme na úroveňy agresora a snažíme se o nadhled.

Výrok 3 cílí na vnímání internetu jako něčeho, co je čistě virtuální. Ale i na internetu jsme odpovědní za vše, co děláme.

Výrok 4 Samozřejmě i na internetu existují pravidla slušného chování, kterým se říká netiketa.

Výrok 5 se zaměřuje na to, zda máme právo zablokovat si komunikaci s člověkem, který nám na internetu ubližuje – třeba nás pomlouvá, uráží či jinak dehonestuje. Ano, na to máme právo a k tomu ostatně slouží také blokační tlačítka – máme právo chránit si náš online prostor (např. profil) a máme právo rozhodovat o tom, kdo se k našemu obsahu dostane.

CO JSTE NEVĚDĚLI O VAKOVEVERCE LÉTAVÉ

Má štíhlé tělo, velké oči i ušní boltce a dlouhý huňatý ocas. Po stranách těla má kožní záhyb, který sahá až k zápěstí všech čtyř končetin. Je šedá, břicho má bílé, na hřbetní straně se od špičky čenichu ke kořeni ocasu táhne tmavý pruh.

Vakoveverka je dokonale přizpůsobena k životu v korunách stromů. Ocas jí slouží jako kormidlo, vzdálenosti překonává klouzavým letem. Kožní blána je v klidu zřasená kolem boků. Při letu působí jako rogalo a díky ní urazí vakoveverka naráz i více než 20 m. Dokáže pohybem těla i končetin měnit směr letu a do jisté míry řídit. Vakoveverky tráví den ve stromové dutině a večer se vydávají za potravou. Milují sladkou mízu, ale pochutnají si i na bezobratlých, plodech či květech. Základem jejich společenského života jsou skupiny až 12 zvířat. Mezi jednotlivými členy nepanuje pevná hierarchie. Příslušnost k téže skupině je určována společným pachem samce, který značkuje celou skupinu. Samice vychovává mláďata v hnízdě, které si vystýlá trávou a listím.

TŘÍDA	savci
ŘÁD	málozubí
ROZŠÍŘENÍ	Asie, Austrálie
BIOTOP	tropický les
POTRAVA	části rostlin – květy, plody; bezobratlí
ROZMĚRY	délka těla 15 – 21 cm; délka ocasu 16,5 – 21 cm, hmotnost 95 – 117 g
ROZMNOŽOVÁNÍ	březost 16 dní, počet mláďat 1 - 3

Povídá si žába s žábou.

První žába: „Je mi špatně.“

A ta druhá: „Nepovídej, no, jsi nějak zelená.“

Syn přijde naštvaný že školy: „Já to nechápu, tati. Ti hlupáci v minulosti pořád válčili a vůbec nemysleli na nás, kteří se o tom teď musí učit.“



Když slon sedí na plotě, jaký je čas?

Čas vyměnit plot.

ŠVIHEJ.CZ

Zhlédni video a během třech minut poznej filozofii, motivaci i cíle Tomáše a Marka Valečkových, kteří v roce 2016 založili ŠVIHEJ.

Chcete skákat přes švihadlo, ale nevíte jak na to?

Prostřednictvím webu švihej.cz se můžete zapojit do švihangerské výzvy, ve které si pořádně zašviháte. Výzvy jsou rozděleny do několika kategorií, doporučujeme začít základními triky a postupně přidávat nové těžší triky, dvojšvihy nebo footworky.

Neváhejte, vyberte si čím začnete a skočte do toho!

NOVINKA

Borci ze švihej zahájili workout s Luckou pro naprosté začátečníky. Procvičíte dvě techniky – snožmo a side swing. Celkový čas tréninku je pouhých devět minut. Doporučujeme tuto sestavu cvičit alespoň dvakrát týdně. Po jejím bezproblémovém zvládnutí přejděte na těžší trénink například Skákání snožmo a Boxer step. Když budete pilně a poctivě cvičit, postupně se vypracujete na profesionálního šviháka!

Denisa Janáková a Jindřich Tausch

Dýňové hranolky

Anežka Marková
1. A

1 středně velká dýně Hokaido
olivový olej
sůl, pepř, drcený kmín
bylinky (oregano, tymián, rozmarýn)

Postup

Omytou a vydlabanou dýni i se slupkou nakrájíme na menší půlměsíčky (velikostně odpovídající hranolkům).

Hranolky dáme na plech vyložený pečícím papírem, zakápneme olivovým olejem, okořeníme a přidáme bylinky dle chuti a pečeme v troubě vyhřáté na 180°C cca 30-40 minut.

Upečené hranolky lze podle chuti potřít drceným česnekem se solí.

Dýňové hranolky mohou být vhodnou přílohou k pečenému masu či rybě, nebo pochutinou podávanou s jogurtovým dipem.

Tadeáš Klaus a Veronika Doležalová

NOVÁ VÝMALBA VE ŠKOLE

Já jsem si upřímně první den ani nevšiml, že se tady něco změnilo. Zaregistroval jsem to až později. Změnu vítám, líbí se mi.

Nová výmalba mě zaujala hned při vstupu do školy, moc se mi to líbí. A taky se mi líbí ty nové sedačky. 😊

Když jsem vešla do školy, spadla mi brada překvapením. Něco tak pěkného u nás ve škole? Úúúúú, boží. Jsem z toho nadšená. Je super, jak je to tady najednou hezky barevné.

Vypadá to tu o mnoho lépe. Líbí se mi, že je sezení na více místech, protože když bylo jenom jedno, bylo věčně obsazené. Takhle máme větší šanci, že najdeme volné místo.

Když jsem vešla do školy, byla jsem v úžasu. Ta malba nad schody je opravdu moc pěkná. I chodba vynikla, když se změnily barvy stěn. Moc se mi to líbí a sezení na chodbě je top!

Přišel jsem a hned mi to padlo do oka. To nové sezení, které jsem s klukama pomáhal vynést, se mi líbí a také se na něm lépe sedí.

Myslím, že rekonstrukce byla potřeba. Jsem nadmíru spokojený.



Je to hezké, zajímavé. Úplně něco jiného než předtím. Ale chybí mi starý gauč.

Hrozně se mi líbí ty barvy. Najednou je to tady takové čisté, vzdušné, moderní.

Změna v topu. Ten, kdo ji navrhl, by zasloužil potlesk a poděkování.

Z HODIN NĚMČINY

Julie Steinbauer se přistěhovala do Batelova z Německa a chodí do 8. A. Byli jsme na ni zvědaví a Julie souhlasila, že nám odpoví na pár otázek.

Hallo Juli, woher kommst du?

Ich komme aus Heilbronn in Baden-Württemberg.

Ahoj, Juli, odkud jsi?

Jsem z Heilbronnu v Bádensku-Württembersku.

Wie gefällt es dir hier in Tschechien?

Es ist für mich eine große Veränderung. Tschechisch ist für mich schwerer als Deutsch.

Jak se ti líbí v Česku?

Je to velká změna. Čeština je pro mě těžší než němčina.

Wie sah die Schule in Deutschland aus?

Es war eine große Schule, etwa 3 000 Kinder in der Schule. Die Schule war modern.

Jak to vypadalo na tvé škole v Německu?

Byla o hodně větší, ve škole bylo asi 3 000 dětí a byla moderněji vybavená.

War der erste und zweite Grad zusammen?

Nein, die Primarstufe war eine Schule (1. – 4. Klasse) und Sekundarstufe war auch eine Schule (5. - 10. Klasse).

Měli jste nějak rozdělený první a druhý stupeň?

Ano, první stupeň byla jedna škola – základní (1. - 4. třída) a druhý stupeň byla druhá škola – střední (5. - 10. třída).

Ist ein Unterschied zwischen Kindern aus Deutschland und Tschechien?

Eigentlich nicht so viel. Hier in Tschechien sind die Kinder sehr höflich. Aber dafür, dass es eine so große Schule war, kannten sich alle gut, obwohl es ab und zu Konflikte gab.

Je rozdíl mezi chováním dětí v Německu a Česku?

Moc velký vlastně ne. Tady v Česku se chovají děti zdvořileji. Ale na to, že to byla tak velká škola, drželi všichni pohromadě, i když občas konflikty byly.

Könntet ihr in der Schule eine andere Sprache sprechen außer Deutsch?

Nein, außer Hauptfächer wie Französisch, Spanisch, Latein und Englisch war es verboten, damit wir uns verstehen.

Mohli jste ve škole mluvit mezi sebou jinak než německy?

Ne, kromě předmětů jako francouzština, španělština, latina a angličtina to bylo zakázáno, abychom si všichni rozuměli.

Um wie viel Uhr hat bei dir die Schule angefangen?

Um 7:55 Uhr und jede zweite Woche um 8:55 Uhr.

V kolik hodin ti začínala škola?

V 7:55 a každý druhý týden v 8:55.

Wie viele Unterrichtsstunden hattet ihr?

Vier Stunden und dreimal wöchentlich den Nachmittagsunterricht bis halb vier.

Kolik jste měli vyučovacích hodin?

Čtyři hodiny a třikrát týdně jsme měli odpolední vyučování až do půl čtvrté.

Wie lang waren die Pausen?

Kurze Pausen dauerten fünf Minuten, die größte fünfzehn Minuten. In den großen Pausen mußten wir rausgehen. Auch im Winter.

Jak dlouhé jste měli přestávky?

Malé přestávky trvaly pět minut, velká patnáct minut. O velkých přestávkách jsme museli chodit ven. I v zimě.

Hattet ihr viele Ferien?

Wir hatten mehr freie Tage als in Tschechien, aber Sommerferien hatten wir nur eineinhalb Monate und machten wir Ausflüge.

Měli jste hodně prázdnin?

Měli jsme víc volných dnů než v Česku, ale letní prázdniny jsme měli jen měsíc a půl a jezdili jsme na výlety.

Und wo wart ihr zum Beispiel?

Ich war in Rotweil, das ist die älteste Stadt in Baden-Würtemberg. Ab der achten Klasse kann man schon in Europa reisen. Sie waren schon fast in allen europäischen Ländern, auch in Tschechien.

A kde jste například byli?

Já jsem byla v Rotweilu, to je nejstarší město v Bádensku-Würtembersku. Od osmé třídy se může cestovat po Evropě. Byli už asi ve všech evropských zemích, i v Česku.

Wie waren die Lehrer?

Sie waren jung und meistens gut. Meine Klassenlehrerin war einunddreißig.

Jací byli učitelé?

Byli mladí a většinou hodní, mé třídní učitelce bylo 31.

Juli, vielen Dank für das Interview und wenn jemand in der Schule noch etwas interressiert, könnten wir fragen?

Na klar. Tschüs.

Juli, děkuju za rozhovor a kdyby někoho na škole ještě něco zajímalo, můžeme se zeptat?

Jasně. Ahoj.

Gabča a Julča

YOUTUBERSKÝ KAHOOT!

Jestli si chceš zahrát náš youtuberský Kahoot, naskenuj QR kód a pusť se do toho.

Zahraj si o super ceny!!!

1. místo: lízátko

2. místo: bonbon

3. místo: brambor

soutěž trvá od 6. 11. do 10. 11. 2023

Vojtěch Šimek, Robert Vítek, Ondřej Kouba a Adam Šimek

TIPY NA FILMY

Chcete se bát? Tak tohle musíte vidět. Není určeno pro slabé povahy!!!

Noční můra v Elm Street (1984) naše hodnocení 4/5

Halloween Ends (2022) naše hodnocení 5/5

Nezvratný osud (filmová série) naše hodnocení 4/5

Marie Pelikánová, Adéla Kotounová, Anna Pelikánová

Piráti z Karibiku – ověřená klasika

1. Prokletí Černé perly (2003)
2. Truhla mrtvého muže (2006)
3. Na konci světa (2007)
4. Na vlnách podivna (2011)
5. Salazarova pomsta (2017)

NAŠE HODNOCENÍ

Pomyslné první místo získává třetí díl Na konci světa, který nás zaujal místem děje. Příběh se odehrává nejen na konci světa, ale také v Číně, čímž se divákům nabízí možnost nahlédnout na zdejší kulturu a pirátské tradice.

Na druhé místo bychom obsadili díl s názvem Na vlnách podivna. Toto umístění si zasloužil především díky vtipnému momentu, kdy prase přineslo kalichy potřebné k nalezení věčného mládí.

Bronzovou medaili udělujeme pátému dílu, ve kterém nás zaujalo zpracování nemrtvých, bavily nás momenty soubojů nemrtvých s ústřední postavou všech dílů Jackem Sparrowem.

Aneta Grégrová a Anežka Suchá

Jakou knihu si přečíst? Doporučení žáků 6. třídy

Knížka Babička Drsňačka od Davida Walliamse vypráví o Benovi, který jezdí každý pátek k babičce na návštěvu a ty jsou nudné. Bena baví instalatérství a rád opraví každou rozbitou trubku. Zatímco jeho rodiče mají raději tanec. Ben u babičky objevil starou plechovku se sušenkami, ale místo sušenek tam byly diamanty. Jednou se šla babička někam projít a Ben jel za ní na kole. Babička celá v černém nastoupila na svůj invalidní vozík a jela ke klenotnictví. Ben jel za babičkou a viděl, že se vloupává do klenotnictví. Babička si Bena všimla a řekla: „Bene, co tady děláš? Máš být doma“. Potom nasedla na invalidní vozík a jeli s Benem domů.

Daniel Mistr

Kniha Martina Vopěnky Spící spravedlnost, kterou jsem ještě nedočetl, se mi zatím líbí. Dozvěděl jsem se, že děti chtějí vypovídat o únosu, který se stal v minulém dílu. Dojdou na policejní stanici, ale nikdo jim nevěří. První šel vypovídat Samuel, ale policista mu nevěří. Samuel nebyl spokojený. Druhý šel Kryštof. Kryštof začal mluvit: „Unesli nás na hvězdárnu a okradli nás.“ Uvidím, co bude dál.

Filip Kočvara



Ztřeštěný dům na stromě 104 pater začíná tím, že Andyho bolí zub a řekne to kamarádovi Terrymu. Kluci dělají knížku a řekli si, že tam dají nějaké vtipy. Volal jim Rafák a ptal se, kde je kniha. Kluci vysvětlili, že ještě není hotová. Zavolali si létající židli a vletěli do obchodu, kde zpíval krab. Terry hledal tužku, ale krab povídal, že tužce vtipy došly. Letěli tedy do jiného obchodu, ale zjistili, že nemají peníze.

Patrik Neuwirt

Knihu Nerozluční přátelé napsala Julia Boehme. Zatím jsem se dočetla, že Týna má bráchu Martina, taťku, mamku a dědu. Její matka je asistentka veterináře v Praze. Rodiče se chtějí přestěhovat do Hradiště, ale Týna nechce. S dědou vymysleli tajný spolek Vorpen. Chtějí přemluvit mamku a taťku, aby se nestěhovali. Stěhovat se chce i starší bratr Martin, protože v Hradišti mají krásné safari. Maminka vzala dědečka do Hradiště, aby se podíval na baráček a vypadá to, že všichni budou bydlet v Hradišti.

Eliška Severová



Hlavní postavou knihy Jana Andersena Dusty: Zázrak o Vánocích je Pavel, který má mladší sestru Šarlotu, maminku Sabinu a tatínka Petra. Pavel pomáhá v útulku. Za chvíli budou Vánoce a z útulku se ztratila tři zvířata – kočka, králík a želva a taky krmení pro psy. Nejspíš je někdo ukradl. Pavel se svým psem Dustym už vyřešili mnoho případů, ale tenhle je opravdu zapeklitý. Je taky velmi divné, že v útulku je více lidí – kromě Pavla 3 ošetřovatelé a Sabina, které útulek patří. Pracuje tu také Pavlova nejlepší kamarádka, která se poslední dobou chová velmi divně. S nikým se nebaví, dokonce ani s Pavlem. A to jí nic špatného neudělal. Teď ale musí zjistit, kdo má krádež na svědomí.

Andrea Škorpíková

Dobrodružství Minecraftu 1 povstání Herobrina S.D. STUART je o tom, jak Josh a André jeli s tátou do jeho práce. Chtěli vyzkoušet virtuální realitu. Josh hrál jako první. Knížka je dobrodružná.

Vít Kratochvíl

Z HODIN ANGLIČTINY

1. **Which word doesn´t fit in the row?**
   a) plane - helicopter - boat - hot air balloon
   b) March - July - August - June
   c) London - Berlin - Manchester - Liverpool
   d) goat - cow - cat - wolf
   e) boring - funny - nice - kind
   f) pencil - book - rubber - pen

2. **In each sentence there is a hidden word. This word can be found by looking at words which are next to each other.**
   a) Ricky passes a ladder on the street.
   b) Playing games is more fun than doing homework.
   c) I need ice cold drinks on a hot day.
   d) They are doing sports.
   e) I hate ants.



3. **Look at the picture for a minute. Then cover the picture and decide if the following sentences are true or false.**
   a) There are four people on the bus. T/F
   b) There are four cyclists. T/ F
   c) There are two dogs. T/F
   d) There is a boy with a red cap on his head. T/F
   e) There is a school. T/F
   f) There is a green bus. T/F

Results:
1. a) boat, b) March, c) Berlin, d) wolf, e) boring f) book; 2. a) salad, b) hand, c) dice, d) red, e) tea; 3. a) T, b) F, c) F, d) T, e) T, f) F

TAJEMSTVÍ PODZIMNÍHO LISTÍ

Podzimní příroda používá neskutečně pestrou paletu barev, takže se můžeme v krajině kolem nás kochat nádhernou barevností. Ale víte, proč vlastně listy mění svou barvu právě na podzim? A z jakého důvodu se rostlina nakonec svých listů zbavuje?

Andreas Dolejší
1. B

Listy rostlin obsahují různá barviva. Nejznámější je zelené barvivo chlorofyl (chloros = zelený). Toto barvivo je velmi důležité v procesu fotosyntézy, při které jako vedlejší produkt vzniká kyslík. Prostřednictvím listů rostlina také dýchá. Dalším barvivem, která najdeme v těchto rostlinných orgánech je žlutý karotenoid a červený antokyanid.

No a právě na podzim klesá množství chlorofylu, začne se rozkládat vlivem změny počasí. Do popředí se tak dostávají další doposud oku skrytá barviva (výše zmíněná). Na výsledné zbarvení listů má vliv jak přítomnost jednotlivých barviv a jejich množství, tak intenzita slunečního záření a okolní teplota.

Padání listů stromů a keřů je dalším neodmyslitelným dějem podzimního období. Opadavé rostliny se zbavují listů hlavně kvůli ztrátám vody. Plocha listů na stromě je obrovská, strom s průměrem koruny 5 metrů ztratí skrz průduchy denně až 60 listů vody (v období sucha a velkých teplot je hodnota několikanásobná. Stálezelené rostliny např. neopadavé listnaté stromy nebo jehličnany mají listy s pevnou pokožkou, která zabraňuje nadměrnému vypařování. Ostatní rostliny se tedy listů zbavují, protože listy by rostlinu příliš zatěžovaly. K opadávání listů dochází, pokud teploty vzduchu klesají a den se zkracuje. To v rostlině uvolní hormony, které v rostlině odstartují procesy příprav na zimu. Než list odpadne, stáhne si rostlina všechny důležité látky a uloží si je na jaro, kdy je využije při rašení a růstu nových listů.

Nikolas Dolejší
1. B

Mgr. Eliška Venkrbcová

VÝTVARNÁ SOUTĚŽ VE ŠKOLNÍ DRUŽINĚ

Do výtvarné soutěže nazvané „Den bez aut“ se zapojilo 29 malířů se svými obrázky. „Odborná porota“ složená z paní učitelek a asistentek z prvního stupně vybrala pro ně sedm nejzdařilejších a tématu odpovídajících obrázků. Malíři – Laura Besedová, Anička Marešová, Eliška Vybíralová, Madlenka Hofhanzlová, Monča Pechová, Štěpán Vlach a Fábio Gožo byli odměněni drobným dárkem a sladkostí. Všem dětem děkujeme, že se soutěže zúčastnily a svými obrázky nám vyzdobily prostory školní družiny.

„Pepíčku, proč jsi nakreslil tátovi zelené vlasy?”

„Já totiž nemám plešatou pastelku…”

Víte, proč šnek nemůže utíkat?

Protože by mu vlály oči!

Podzimní výtvarné tvoření

Jak zatočit s nudou a zároveň příjemně strávit podzimní den venku? Staň se umělcem a zkus vytvořit své originální umělecké dílo, které zvládne opravdu každý z vás. Posbírej všelijaké přírodniny různých tvarů, barev a materiálů. Zkus je všemožně zkombinovat a seskupit do obrazců, mandal, apod. Improvizuj a nech se vést svou vlastní fantazií. Směle do toho, určitě se ti to podaří! ☺

Víš, že tak můžeš vytvořit dílo uměleckého směru **LAND ART** neboli **krajinného umění**? Směr, který se objevil v 60. letech 20. století v Americe? Výtvarníci se snažili ztvárnit svá díla venku v přírodě a právě z různých přírodních materiálů. ☺

Mgr. Ilona Mašková

STEJK

Stejk, vlastním jménem Jakub Steklý, je český youtuber, vloger a influencer. Přezdívka Stejk se odvíjí od jeho příjmení. Na svém hlavním kanále (Stejk) má k srpnu 2023 více než 1 milion a 200 tisíc odběratelů.

Jeho koníčkem je překonávání českých i mezinárodních Guinnessových rekordů. Drží český rekord v počtu týdenních vlogů, které začal natáčet 13. května 2016, kde ukazuje věci z osobního života, informace o budoucích plánech a další. V srpnu 2021 překonal na

svém hlavním YouTube kanále hranici 1 milion odběratelů. V červenci roku 2022 založil společně se svým kamarádem Martinem Molnárem podcastový kanál Hype-Cast Podcast, ve kterém dělají každý čtvrtek rozhovory s různými osobnosti z různých profesí. Jako cíl mají udělat rozhovor s Leošem Marešem a Jiřinou Bohdalovou. A každé pondělí tzv. Only boys, kde spolu řeší nějaké téma.

V roce 2023 po sedmi měsících od založení překonali hranici 100 000 odběratelů a získali tak stříbrný YouTube button. Dva měsíce na to (devět od založení) se v anketě Podcast roku umístili v kategorii zábava na prvním místě a v celkovém pořadí obsadili druhé místo.

Doporučujeme sledovat Stejka hlavně proto, že vydává videa se zajímavostmi a informacemi o různých tématech a podává to velmi vtipným způsobem.

Denisa Janáková

APKY, KTERÉ TĚ NĚCO NAUČÍ

BUSY WATER

Pro platformy: iOS (iPhone, iPad), Android

Zajímavá hra pro malé i větší školáky. Na rybičku jménem Archie dostala chuť mlsná kočka a mazaně ji dostala ven z akvária. Úkolem hráče je rybičku zachránit propojením trubek různých tvarů, ale i využitím jednoduchých fyzikálních zákonů. Aplikace má přednastavených 105 levelů, které jsou přibližně rovnoměrně rozděleny do tří sekcí: modrozelená, žlutá a bílá. V každé sekci jsou představeny nové herní prvky. Ke každému levelu se můžete kdykoli vrátit, stačí přejít na mapu hry a vybrat požadovaný level. Nudit se při této hře rozhodně nebudete.

OCHRÁNCE PŘÍRODY

Pro platformu: Android

Také Ochránce přírody je určený pro menší i větší děti. Cílem hry je vést hráče k ochraně přírody. V rámci miniher v ní budete se svými zvířecími hrdiny uklízet malé městečko, sázet stromy a květiny i třídit odpad.

Spoj postupně body a vybarvi si obrázek podle své fantazie. ☺

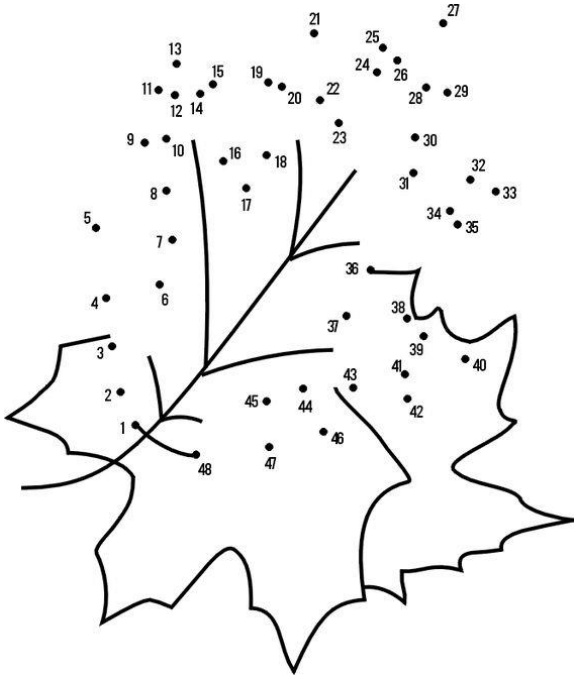

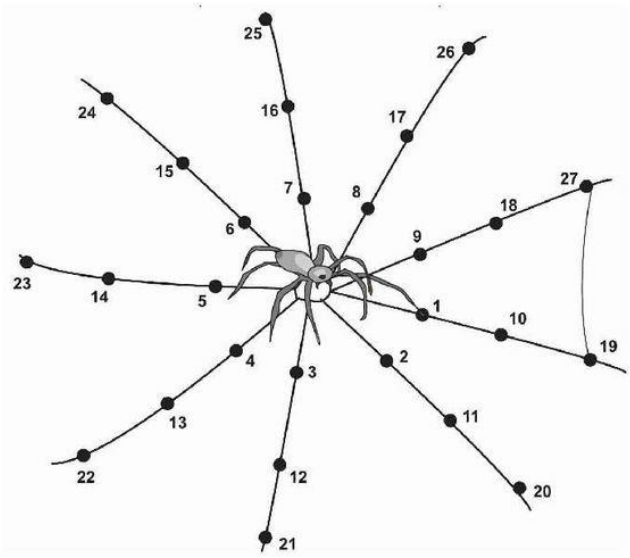

Kudy půjdeš, ježku?



Dovedeš krokodýla správnou cestičkou k rybníku? ☺

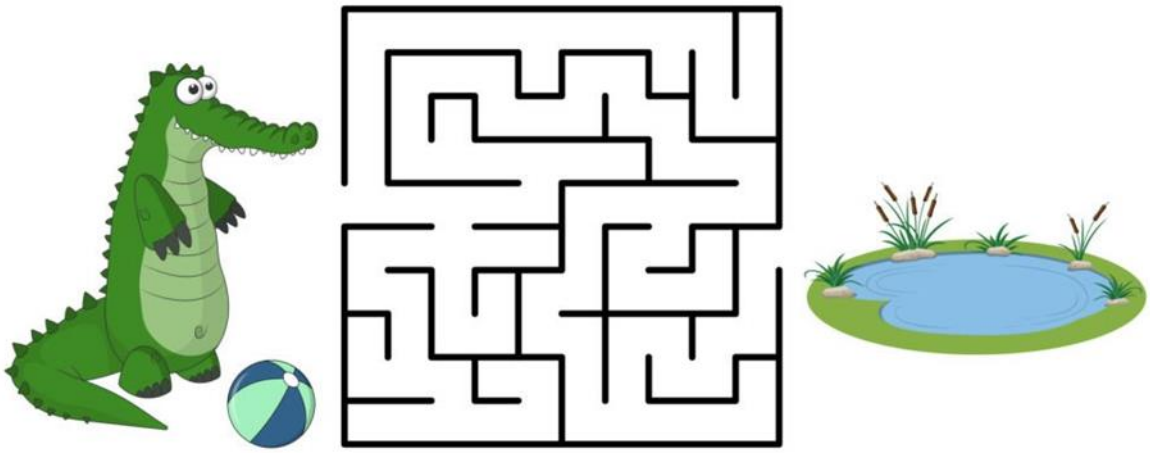

Vypočítáš obrázkové příklady? Zjisti, jaká čísla se ukrývají pod obrázky.

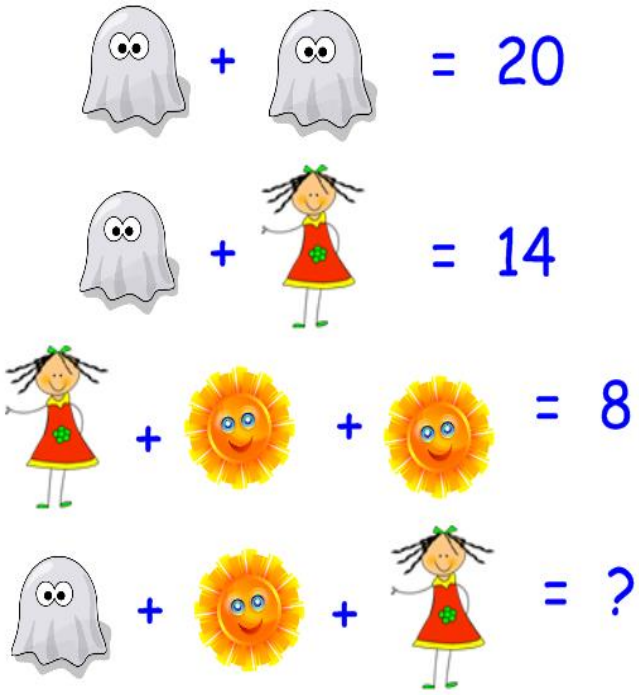



Kolik najdeš rozdílů?